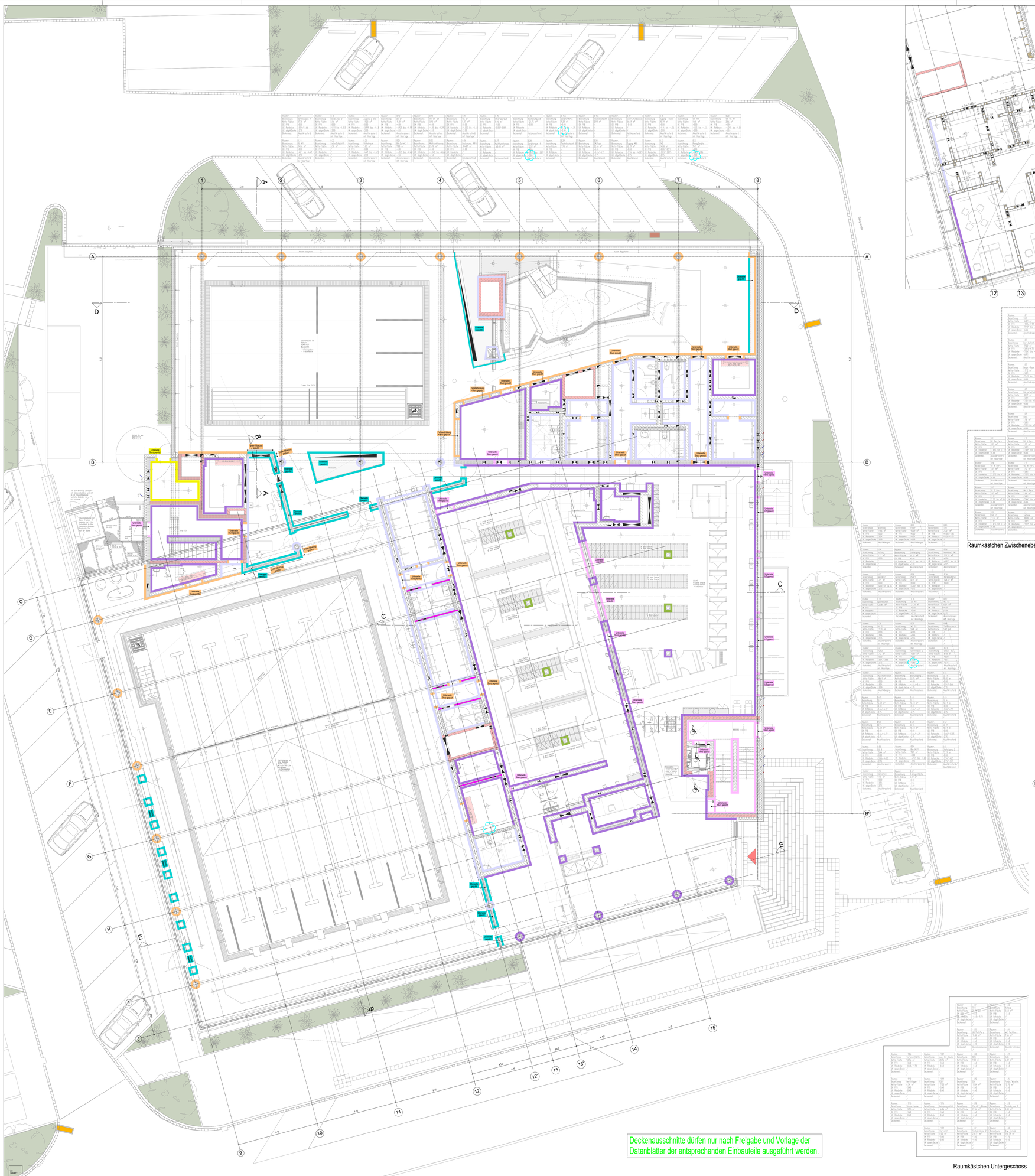

Deckenausschnitte dürfen nur nach Freigabe und Vorlage der Datenblätter der entsprechenden Einbauteile ausgeführt werden.

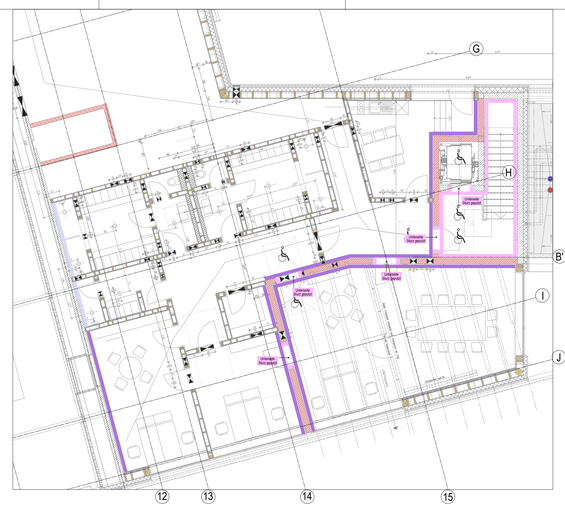

Übersichtsdeckenplan Zwischenebene

LEGENDE:

Putzhöhen:

Zementputz:
Putzvorgaben nach DN 18550 TR
Verlegung nach DN 18560 TR
- NPK Zementputz
  DF Anforderung: - 5 cm
- NPK Zementputz
  DF Anforderung/Deckenschalung
- NPK Zementputz
  DF Anforderung: Sichtbeton/ Fliesenkleber
- NPK Zementputz
  DF Anforderung: Fliesenkleber

Kalk-Zementputz:
Putzvorgaben nach DN 18550 TR
Verlegt nach DN 1996-1-1: 0
- NPK Kalk-Zementputz
  DF Anforderung: - 5 cm
- NPK Kalk-Zementputz
  DF Anforderung: Sichtbeton/ Fliesenkleber
- NPK Kalk-Zementputz
  DF Anforderung: Fliesenkleber
- NPK Kalk-Zementputz
  DF Anforderung: - 5cm

Sonstiges:
- Ü0-1: Maßtoleranzen aus Aussteifungsplan
- Geraucht: Gebäudehülle nach DN 18550-2 B2, geprüft

Putzgrund:
Spritzwurf auf Mauerwerk für große Oberfläche wo Putzgrund nicht ausreichend eben ist, oder eine ebenmäßige Oberfläche angebracht werden. Saugverzögerer Mörtelmatrat/Kunststoff Mineralspachtelung

Ü0-1 Wie Planen auf die Trägerrost Putz ausgeführt? Wie Anschlüsse an Fenster ausgeführt?

Ü0 Wenn der Abbindegrades und ggf den Rundbeschichtungen notwendig bei Erwärmung zu erreichen oder bei DN Zeitmangel.

Für die Putz- und Abdichtungsarbeiten verwendet wer zur folgende Normen
- DN 18550-2 (Putzgrundlagen/Putzgrundsatzen);
- DN 18550-3 & 2 (Mörtelgruppen);
- DN EN 998-1 (Putzmörtelnormen)
- TDS Abdichtungen im Verfbund (AVV)
- TDS Schwimmbadbau

Raumkästchen Zwischenebene

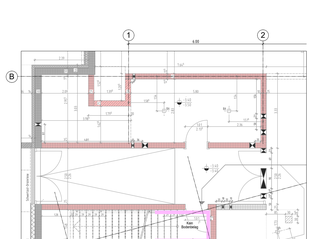

Übersichtsfliesenplan Untergeschoss Teil 2

Raumkästchen Untergeschoss

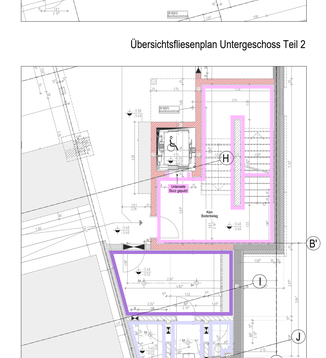

Übersichtsfliesenplan Untergeschoss Teil 1

HINWEIS:
Dieser Plan dient ausschließlich der Übersicht über das komplette Geschoß und entspricht nicht immer der Aktualität. Für die Bauausführung bitte ausschließlich die entsprechenden 1:50 Ausführungspläne beachten.

INDEX	DATUM	NAME	ÄNDERUNGSVERMERK
V1	20.07.26		Siehe WGP05 Index V1
V0	30.04.26		Planerstellung

ÜBERSICHTSPLAN

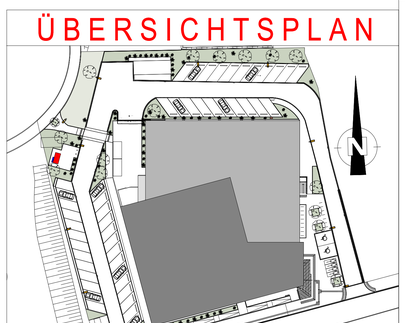

VORABZUG

PROJEKT
Hallenbad Ersatzneubau Witten-Annen
Märkische Str. 11
58453 Witten

BAUHERR
Stadtwerke Witten GmbH
Westfalenstr. 18-20
58455 Witten
T. (0160) 2697167
E. NeubauHBAnnen@stadtwerke.de
UNTERSCHRIFT

ARCHITEKT
UNTERSCHRIFT

ZEICHNUNG
Putzplan
Übersicht aller Geschosse

+/- 0.00m = NHN
NHN =112.300 m

PROJEKTNUMMER	ERSTELLDATUM	PROJEKTLEITUNG	GEZEICHNET	MASSTAB	ZEICHNUNGSNR.
	27.03.2026			1:100	ÜP 1
				INDEX V1	

Plot-Datum: 20.07.2026